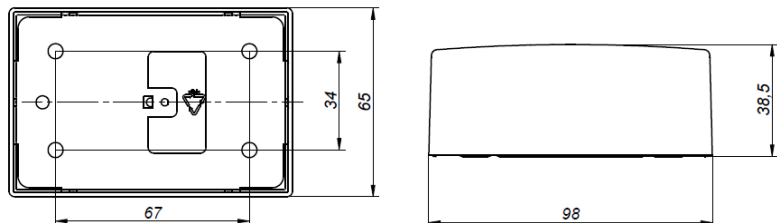


Instrukcja montażu
**Zawieszenie elektryczne uniwersalne Y/
 Zawieszenie mechaniczne Y**

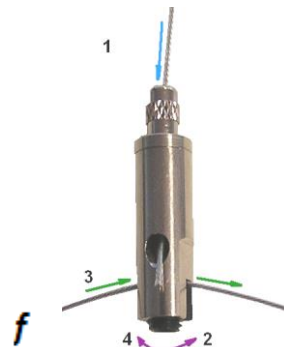


1. Gabaryty zawieszenia, otwory montażowe.







2. Montaż

- a) przeprowadzić przewód przez otwór w podstawie zawieszenia elektrycznego
- b) używając 2 kołków rozporowych, rozmieszczonych po przekątnej, przykręcić podstawę zawieszenia do sufitu
- c) przeciągnąć linkę przez otwór w podstawie
- d) za pomocą kostki połączyć przewód instalacyjny z przewodem zasilającym oprawę
- e) przełożyć przewód i linkę w obudowie, nasunąć na podstawę zawieszenia
- f) uzbroić trójnik linki:
 1. wsunąć linkę w górną zawleczkę trójnika i skrócić jej nakrętkę
 2. odkręcić dolną śrubę (kluczy imbusowy)
 3. przewlec odcinek linki (ucięty z linki z kompletu) tak by jej środek wypadł na śrubie
 4. dokręcić dolną śrubę



- g) wkręcić regulatory z tyłu oprawy w tulejki mosiężne
- h) wsunąć końcówki linek w regulatory (identycznie jak w górną zawleczkę)
- a') w zawieszeniu mechanicznym przykręcić podstawę zawieszenia zwykłego do sufitu przeciągnąć linkę przez nakrętkę, wkręcić w podstawę zawieszenia



3. Postanowienia końcowe:

- podłączenie zawieszenia do sieci mogą wykonywać tylko osoby z odpowiednimi uprawnieniami
- dokonywanie jakichkolwiek czynności wewnątrz zawieszenia przy włączonym zasilaniu grozi porażeniem elektrycznym
- producent nie ponosi odpowiedzialności za szkody wynikłe z niestosowania zaleceń niniejszej instrukcji
- producent zastrzega sobie możliwość zmian konstrukcji produktu
- aby zachować bezpieczeństwo funkcjonowania oprawy, należy postępować zgodnie z instrukcją montażu



Zgodnie z przepisami ustawy z dnia 29 lipca 2005r. o zużytym sprzęcie elektrycznym i elektronicznym zabronione jest umieszczanie z innymi odpadami zużytego sprzętu oznakowanego symbolem przekreślonego kosza. Użytkownik, który zamierza pozbyć się produktu, jest obowiązany do oddania zużytego sprzętu elektrycznego lub elektronicznego do punktu zbierania zużytego sprzętu. Punkty zbierania prowadzone są między innymi przez sprzedawców hurtowych i detalicznych tego sprzętu, przez gminne jednostki organizacyjne prowadzące działalność z zakresu odbierania odpadów oraz organizacje odzysku. Powyższe obowiązki ustawowe wprowadzone zostały w celu ograniczenia ilości odpadów powstających ze zużytego sprzętu elektrycznego i elektronicznego oraz zapewnienia odpowiedniego poziomu zbierania, odzysku i recyklingu. Szczegóły ustawy znajdują się na stronie: <http://www.gios.gov.pl>

